

## PRODUKTDATENBLATT

# SubstiTUBE T8 EM Pro 12.7 W/6500 K 1200 mm

SubstiTUBE T8 EM PRO | Leistungsstarke LED-Röhren für elektromagnetische Vorschaltgeräte (KVG/WVG), Splitterschutz



### Anwendungsgebiete

- Allgemeinbeleuchtung in Umgebungstemperaturen von -20...+50°C
- Beleuchtung in industrieller Fertigung
- Verkehrszonen und Korridore
- Supermärkte und Warenhäuser
- Industrie

### Produktvorteile

- Kein Durchhängen dank Glasröhre
- Splitterschutz dank spezieller PET-Beschichtung
- Unterstützen bei der Umsetzung der HACCP-Konzepte von der Produktion bis hin zur Warenpräsentation
- Sehr hohe Schaltfestigkeit
- Hoher Lichtstrom für anspruchsvolle Beleuchtungsaufgaben
- Einfacher, schneller und sicherer Lampenaustausch ohne Umverdrahtung
- Energieeinsparung von bis zu 68 % (gegenüber T8 Leuchtstofflampe am KVG)
- Volle Helligkeit ohne Aufwärmphase, deswegen ideal geeignet in Kombination mit Sensorik
- Auch geeignet für den Betrieb bei niedrigen Temperaturen

### Produkteigenschaften

- LED-Ersatz für herkömmliche T8-Leuchtstofflampen mit G13 Sockel in KVG Leuchten oder an Netzspannung



- Flimmerarm nach EU 2019/2020 ( $SVM \leq 0,4$  /  $PstLM \leq 1$ )
- Lampenröhre aus Glas mit Splitterschutz für Anwendungen z.B. in der Lebensmittelindustrie
- VDE-zertifiziert nach IEC62776
- Einzel- und Tandembetrieb an konventionellem Vorschaltgerät (0,6 m-Version)
- Schutzart: IP20

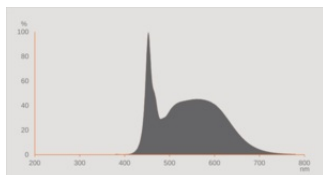
TECHNISCHE DATEN

Elektrische Daten

Nennleistung	12,7 W
Bemessungsleistung	12.70 W
Nennspannung	220...240 V
Betriebsart	KVG/WWG, Netzspannung
Nennstrom	58 mA
Stromart	Wechselstrom (AC)
Betriebsfrequenz	50/60 Hz
Netzfrequenz	50/60 Hz
Max. Anzahl Lampen an LS-Schalter B10 A	78
Max. Anzahl Lampen an LS-Schalter B10 A - KVG/WWG ohne Kompensation	78
Max. Anzahl Lampen an LS-Schalter B10 A - KVG/WWG mit Kompensation	13
Max. Anzahl Lampen an LS-Schalter B16 A	124
Max. Anzahl Lampen an LS-Schalter B16 A - KVG/WWG ohne Kompensation	124
Max. Anzahl Lampen an LS-Schalter B16 A - KVG/WWG mit Kompensation	21
Oberschwingungsgehalt	18 %
Netzleistungsfaktor $\lambda$	> 0,90

Photometrische Daten

Lichtstrom	2100 lm
Lichtausbeute	165 lm/W
Lichtstromerhalt am Ende der Nennlebensdauer	0.70
Lichtfarbe (Bezeichnung)	Kaltes Tageslicht
Farbtemperatur	6500 K
Farbwiedergabeindex Ra	83
Lichtfarbe	865
Standardabweichung des Farbabgleichs	≤5 sdcn
Bemessungs-LLMF bei 6.000 h	0.80
Flimmer-Messgröße (Pst LM)	1
Messgröße für Stroboskop-Effekte (SVM)	0.4



EPREL data spectral diagram PROF LEDr 6500K

**Lichttechnische Daten**

Ausstrahlungswinkel	190 °
Aufwärmzeit (60 %)	< 0.50 s
Startzeit	< 0.5 s

**Maße & Gewicht**

Gesamtlänge	1212.00 mm
Länge mit Sockel jedoch ohne Sockelstift	1200.00 mm
Durchmesser	26,70 mm
Rohrdurchmesser	25.3 mm
Maximaler Durchmesser	27 mm
Produktgewicht	183,00 g

**Temperaturen & Betriebsbedingungen**

Umgebungstemperaturbereich	-20...+50 °C
Maximale Temperatur am Messpunkt tc	60 °C

**Lebensdauer**

Lebensdauer L70/B50 bei 25 °C	75000 h
Anzahl der Schaltzyklen	200000
Lichtstromerhalt am Ende der Wartung	0.70
Bem.-Lampenüberlebensfaktor bei 6.000 h	≥ 0.90

**Zusätzliche Produktdaten**

Sockel (Normbezeichnung)	G13
--------------------------	-----

Quecksilbergehalt der Lampe	0.0 mg
Quecksilberfrei	Ja

**Einsatzmöglichkeiten**

Dimmbar	Nein
---------	------

**Zertifikate & Standards**

Energieeffizienzklasse	G 1)
Energieverbrauch	13.00 kWh/1000h
Schutzart	IP20
Normen	CE / VDE / EAC
Photobiologische Risikogruppe gemäß EN62778	RG0

1) Energieeffizienzklasse auf einer Skala von A (höchste Effizienz) bis G (niedrigste Effizienz)

**Länderspezifische Informationen**

Bestellnummer	LEDTUBE T8 EM P
---------------	-----------------

**LOGISTISCHE DATEN**

Lagertemperaturbereich	-20...+80 °C
------------------------	--------------

**Daten gemäß der Verordnung zur Energieverbrauchskennzeichnung EU 2019/2015**

Verwendete Beleuchtungstechnologie	LED
Ungebündeltes oder gebündeltes Licht	NDLS
Netzspannung / Nicht direkt an die Netzspannung angeschlossen	MLS
Sockel der Lichtquelle (oder anderes el. Schnittstelle)	G13
Vernetzte Lichtquelle (CLS)	Nein
Farblich abstimmbare Lichtquelle	Nein
Hülle	Nein
Lichtquelle mit hoher Leuchtdichte	Nein
Blendschutzschild	Nein
Ähnliche Farbtemperatur	SINGLE_VALUE
Leistungsaufnahme im Bereitschaftszustand	0 W
Angabe, ob äquivalente Leistungsaufnahme	Nein
Länge	1212,00 mm
Höhe	26.70 mm
Breite	26.70 mm
Farbwertanteil x	0.312

Farbwertanteil y	0.328
Wert des R9-Farbwiedergabeindex	0.00
Halbwertswinkelentsprechung	SPHERE_360
Lebensdauerfaktor	0.90
Verschiebungsfaktor	0.90
LED Lichtquelle ersetzt eine Leuchtstofflichtquelle	Nein
EPREL ID	563401
Model number	AC34940




### TECHNISCHE AUSSTATTUNG






- Geeignet für den Betrieb mit verlustarmen und konventionellen Vorschaltgeräten

### Sicherheitshinweise

- Nicht für den Betrieb mit elektronischem Vorschaltgerät geeignet.
- Der Einsatz in Außenanwendungen ist in geeigneten Feuchtraumleuchten gemäß Datenblatt und Installationsanleitung möglich.

### DOWNLOADS

Dokumente und Zertifikate		Name des Dokuments
	Installation guide	Installationsanleitung SubstiTUBE T8 T5
	Declarations Of Conformity CE	
	Declarations Of Conformity UKCA	LEDTUBE T8 and T5

Fotometrische und lichttechnische Planungsdateien		Name des Dokuments
	IES file (IES)	LEDTUBE T8 EM PRO 1200 12.7W 865
	LDT file (Eulumdat)	LEDTUBE T8 EM PRO 1200 12.7W 865
	UGR file (UGR table)	LEDTUBE T8 EM PRO 1200 12.7W 865
	LDC typ polar	LEDTUBE T8 EM PRO 1200 12.7W 865
	Spectral power distribution	EPREL data spectral diagram PROF LEDr 6500K

## VERPACKUNGSINFORMATIONEN

EAN	Verpackungseinheit (Stück pro Einheit)	Abmessungen (Länge x Breite x Höhe)	Bruttogewicht	Volumen
4058075612297	Falthülle 1	1,305 mm x 29 mm x 29 mm	212.00 g	1.10 dm <sup>3</sup>
4058075612303	Versandschachtel 10	1,352 mm x 210 mm x 115 mm	2811.00 g	32.65 dm <sup>3</sup>
4099854009136	Versandschachtel 10	1,335 mm x 180 mm x 95 mm	2660.00 g	22.83 dm <sup>3</sup>

Die genannten Produktnummern beschreiben die kleinste bestellbare Mengeneinheit. Eine Versandeinheit kann mehrere Einzelprodukte beinhalten. Als Bestellmenge verwenden Sie bitte das Ein- oder Mehrfache einer Versandeinheit.

## Referenzen / Verweise

– Für aktuelle Informationen siehe [www.ledvance.de/substitute](http://www.ledvance.de/substitute)

## Rechtliche Hinweise

– Beim Austausch gegen eine T8-Leuchtstofflampe hängen Gesamtenergieeffizienz und Lichtverteilung von der Bauart der Anlage ab.

## Haftungsausschluss

Änderungen und Irrtümer vorbehalten. Vergewissern Sie sich, dass Sie immer den neuesten Stand verwenden.