

## PRODUKTDATENBLATT

# LED Classic A 60 Filament P 6.5W 840 Clear E27

PARATHOM® CLASSIC A | LED-Lampen, klassische Kolbenform



### Anwendungsgebiete

- Ideal für dekorative Einbauten
- Anwendungen im Haushalt
- Allgemeinbeleuchtung
- Einsatz im Außenbereich nur in geeigneten Außenleuchten

### Produktvorteile

- Lampen mit innovativer LED-"Filament"-Technologie
- Design, Abmessungen, Lichtstrom vergleichbar mit einer Glüh- oder Halogenlampe
- Geringerer Energieverbrauch als Glüh- oder Halogenlampen
- Keine UV- und IR-nahen Anteile im Lichtstrahl
- Sofort 100 % Licht, keine Aufwärmzeit
- Einfacher Austausch von Standardglühlampen

### Produkteigenschaften

- Professionelle LED-Lampen für Netzspannung



- Ausstrahlungswinkel: bis zu 300°
- Nicht dimmbar
- Sockel: E27
- Lebensdauer: bis zu 15.000 h
- Lampe aus Glas
- Gute Lichtqualität; Farbwiedergabeindex  $R_a \geq 80$ ; konstanter Farbort

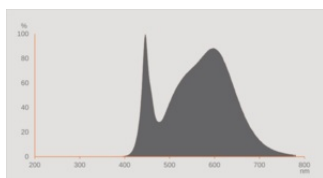
TECHNISCHE DATEN

Elektrische Daten

Nennleistung	6,5 W
Bemessungsleistung	6.50 W
Nennspannung	220...240 V
Leistungsaufnahme der herkömml. Lampe	60 W
Nennstrom	38 mA
Stromart	Wechselstrom (AC)
Einschaltstrom	0,13 A
Betriebsfrequenz	50...60 Hz
Netzfrequenz	50...60 Hz
Max. Anzahl Lampen an LS-Schalter B10 A	3461
Max. Anzahl Lampen an LS-Schalter B16 A	5538
Netzleistungsfaktor $\lambda$	> 0,50

Photometrische Daten

Lichtstrom	806 lm
Nennnutzlichtstrom 90°	806 lm
Lichtausbeute	124 lm/W
Lichtstromerhalt am Ende der Nennlebensdauer	0.70
Lichtfarbe (Bezeichnung)	Kalt weiß
Farbtemperatur	4000 K
Farbwiedergabeindex Ra	≥80
Lichtfarbe	840
Standardabweichung des Farbabgleichs	≤6 sdc
Bemessungs-LLMF bei 6.000 h	0.80
Flimmer-Messgröße (Pst LM)	1.0
Messgröße für Stroboskop-Effekte (SVM)	0.9



LISO spectral power distribution  
4000K CRI80 v1

**Lichttechnische Daten**

Ausstrahlungswinkel	300 °
Aufwärmzeit (60 %)	< 0.50 s
Startzeit	< 0.5 s

**Maße & Gewicht**

Gesamtlänge	105.00 mm
Durchmesser	60,00 mm
Maximaler Durchmesser	60 mm
Produktgewicht	31,00 g

**Temperaturen & Betriebsbedingungen**

Umgebungstemperaturbereich	-20...+40 °C
Maximale Temperatur am Messpunkt tc	65 °C

**Lebensdauer**

Lebensdauer L70/B50 bei 25 °C	15000 h
Anzahl der Schaltzyklen	100000
Lichtstromerhalt am Ende der Wartung	0.70
Bem.-Lampenüberlebensfaktor bei 6.000 h	≥ 0.90

**Zusätzliche Produktdaten**

Sockel (Normbezeichnung)	E27
Quecksilbergehalt der Lampe	0.0 mg
Quecksilberfrei	Ja
Bauform / Ausführung	klar
Anmerkung zum Produkt	Alle technischen Parameter gelten für die ganze Lampe / Aufgrund des komplexen Herstellungsprozesses von Leuchtdioden stellen die angegebenen typischen Werte der technischen LED-Parameter nur rein statistische Größen dar, die nicht notwendigerweise den tatsächlichen technischen Parametern jedes einzelnen Produkts, das vom typischen Wert abweichen kann, entsprechen.

**Einsatzmöglichkeiten**

Dimmbar	Nein
---------	------

**Zertifikate & Standards**

Energieeffizienzklasse	E 1)
Energieverbrauch	7.00 kWh/1000h
Schutzart	IP20
Normen	CE / EAC
Photobiologische Risikogruppe gemäß EN62778	RG0

1) Energieeffizienzklasse auf einer Skala von A (höchste Effizienz) bis G (niedrigste Effizienz)


### Länderspezifische Informationen


Bestellnummer	LEDPCLA60 6,5W/
---------------	-----------------

### Daten gemäß der Verordnung zur Energieverbrauchskennzeichnung EU 2019/2015

Verwendete Beleuchtungstechnologie	LED
Ungebündeltes oder gebündeltes Licht	NDLS
Netzspannung / Nicht direkt an die Netzspannung angeschlossen	MLS
Sockel der Lichtquelle (oder anderes el. Schnittstelle)	E27
Vernetzte Lichtquelle (CLS)	Nein
Farblich abstimmbare Lichtquelle	Nein
Hülle	Nein
Lichtquelle mit hoher Leuchtdichte	Nein
Blendschutzschild	Nein
Ähnliche Farbtemperatur	SINGLE_VALUE
Angabe, ob äquivalente Leistungsaufnahme	Ja
Länge	105,00 mm
Höhe	60.00 mm
Breite	60.00 mm
Farbwertanteil x	0.380
Farbwertanteil y	0.380
Wert des R9-Farbwiedergabeindex	>0
Halbwertswinkelentsprechung	SPHERE_360
Lebensdauerfaktor	0.90
Verschiebungsfaktor	0.50
LED Lichtquelle ersetzt eine Leuchtstofflichtquelle	Nein
EPREL ID	523075
Model number	AC32395

### DOWNLOADS

Dokumente und Zertifikate	Name des Dokuments
 Declarations Of Conformity CE	LED lamps CLA,B,G,P

Fotometrische und lichttechnische Planungsdateien	Name des Dokuments
 Spectral power distribution	LISO spectral power distribution 4000K CRI80 v1

**VERPACKUNGSGINFORMATIONEN**

EAN	Verpackungseinheit (Stück pro Einheit)	Abmessungen (Länge x Breite x Höhe)	Bruttogewicht	Volumen
4058075591998	Faltschachtel 1	60 mm x 60 mm x 111 mm	45.00 g	0.40 dm <sup>3</sup>
4058075790766	Faltschachtel 5	300 mm x 60 mm x 111 mm	228.00 g	2.00 dm <sup>3</sup>
4058075592001	Versandschachtel 10	315 mm x 131 mm x 126 mm	544.00 g	5.20 dm <sup>3</sup>

Die genannten Produktnummern beschreiben die kleinste bestellbare Mengeneinheit. Eine Versandeinheit kann mehrere Einzelprodukte beinhalten. Als Bestellmenge verwenden Sie bitte das Ein- oder Mehrfache einer Versandeinheit.

**Haftungsausschluss**

Änderungen und Irrtümer vorbehalten. Vergewissern Sie sich, dass Sie immer den neuesten Stand verwenden.