

PRODUKTDATENBLATT DULUX T/E HF & AC Mains 10 W/3000 K

OSRAM DULUX T/E LED HF & AC MAINS | LED-Ersatz für KLLni mit 4pol. GX24q Stecksockel zum Betrieb am EVG



Anwendungsgebiete

- Supermärkte und Warenhäuser
- Flure und Gänge
- Hotels, Restaurants
- Außenanwendungen nur in geeigneten Leuchten

Produktvorteile

- Einfacher, schneller und sicherer Lampenaustausch
- Geringer Energieverbrauch
- Betrieb direkt an 230 V Netzspannung möglich

Produkteigenschaften

- LED-Ersatz für herkömmliche Kompaktleuchtstofflampen in EVG Leuchten oder an Netzspannung
- Einseitiger 4-Stift-Stecksockel GX24q
- Drehbarer Sockel um seine Längsachse ($\pm 90^\circ$)
- Schutzart: IP20
- Lebensdauer: bis zu 30.000 h
- Quecksilberfreie Lampen



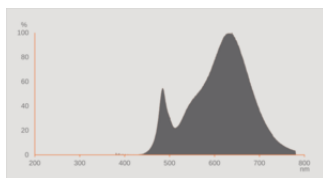
TECHNISCHE DATEN

Elektrische Daten

Nennleistung	10 W
Bemessungsleistung	10.00 W
Nennspannung	220...240 V
Betriebsart	EVG, Netzspannung
Leistungsaufnahme der herkömml. Lampe	26 W
Nennstrom	44 mA
Stromart	Wechselstrom (AC)
Einschaltstrom	20 A
Betriebsfrequenz	50/60 Hz
Netzfrequenz	50/60 Hz
Max. Anzahl Lampen an LS-Schalter B10 A	205
Max. Anzahl Lampen an LS-Schalter B16 A	325
Oberschwingungsgehalt	≤ 30 %
Netzleistungsfaktor λ	> 0,90

Photometrische Daten

Lichtstrom	990 lm
Nennnutzlichtstrom 90°	990 lm
Lichtausbeute	99 lm/W
Lichtstromerhalt am Ende der Nennlebensdauer	0.70
Lichtfarbe (Bezeichnung)	Warm weiß
Farbtemperatur	3000 K
Farbwiedergabeindex Ra	80
Lichtfarbe	830
Standardabweichung des Farbabgleichs	≤6 sdcn
Flimmer-Messgröße (Pst LM)	1.0
Messgröße für Stroboskop-Effekte (SVM)	0.4

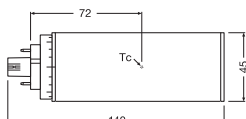


EPREL data spectral diagram PROF LEDr 3000K

Lichttechnische Daten

Ausstrahlungswinkel	130 °
Aufwärmzeit (60 %)	< 0.50 s
Startzeit	< 0.5 s

Maße & Gewicht



Gesamtlänge	140.00 mm
Durchmesser	45,00 mm
Maximaler Durchmesser	45 mm
Produktgewicht	122,00 g

Temperaturen & Betriebsbedingungen

Umgebungstemperaturbereich	-20...+50 °C
Maximale Temperatur am Messpunkt tc	80 °C

Lebensdauer

Lebensdauer L70/B50 bei 25 °C	30000 h
Anzahl der Schaltzyklen	200000
Lichtstromerhalt am Ende der Wartung	0.70
Bem.-Lampenüberlebensfaktor bei 6.000 h	≥ 0.90

Zusätzliche Produktdaten

Socket (Normbezeichnung)	GX24q-3
Quecksilbergehalt der Lampe	0.0 mg
Bauform / Ausführung	Matt

Einsatzmöglichkeiten

Dimmbar	Nein
---------	------

Zertifikate & Standards

Energieeffizienzklasse	F 1)
Energieverbrauch	10.00 kWh/1000h
Schutzart	IP20
Normen	CE / EAC
Photobiologische Risikogruppe gemäß EN62778	RG0

1) Energieeffizienzklasse auf einer Skala von A (höchste Effizienz) bis G (niedrigste Effizienz)

Länderspezifische Informationen

Bestellnummer	DULUXTE26LED 10
---------------	-----------------

Daten gemäß der Verordnung zur Energieverbrauchskennzeichnung EU 2019/2015




Verwendete Beleuchtungstechnologie	LED
Ungebündeltes oder gebündeltes Licht	NDLS
Netzspannung / Nicht direkt an die Netzspannung angeschlossen	MLS
Socket der Lichtquelle (oder anderes el. Schnittstelle)	GX24q-3
Vernetzte Lichtquelle (CLS)	Nein
Farblich abstimmbare Lichtquelle	Nein
Hülle	Nein
Lichtquelle mit hoher Leuchtdichte	Nein
Blendschutzschild	Nein
Ähnliche Farbtemperatur	SINGLE_VALUE
Leistungsaufnahme im Bereitschaftszustand	0 W
Angabe, ob äquivalente Leistungsaufnahme	Nein
Länge	140,00 mm
Höhe	45.00 mm
Breite	45.00 mm
Farbwertanteil x	0.433
Farbwertanteil y	0.403
Wert des R9-Farbwiedergabeindex	0.00





Halbwertswinkelentsprechung	SPHERE_360
Lebensdauerfaktor	0.90
Verschiebungsfaktor	0.90
LED Lichtquelle ersetzt eine Leuchtstofflichtquelle	Nein
EPREL ID	604672
Model number	AC35206

Sicherheitshinweise

- Überprüfen Sie immer das neueste Update der Kompatibilitätsliste, die unter www.ledvance.de/evg-kompatibilitaet verfügbar ist.
- Nicht für den Betrieb mit konventionellen Vorschaltgeräten geeignet

DOWNLOADS

Dokumente und Zertifikate		Name des Dokuments
	User instruction	OSRAM DULUX T/E LED
	Declarations Of Conformity CE	DULUX lamp
	Declarations Of Conformity UKCA	DULUX LED

Fotometrische und lichttechnische Planungsdateien		Name des Dokuments
	IES file (IES)	DULUXTE26LED 10W830230VHFGX24Q-3
	LDT file (Eulumdat)	DULUXTE26LED 10W830230VHFGX24Q-3
	LDC typ polar	DULUXTE26LED 10W830230VHFGX24Q-3
	Spectral power distribution	EPREL data spectral diagram PROF LEDr 3000K

VERPACKUNGSGINFORMATIONEN

EAN	Verpackungseinheit (Stück pro Einheit)	Abmessungen (Länge x Breite x Höhe)	Bruttogewicht	Volumen
4058075559394	Faltschachtel 1	48 mm x 48 mm x 146 mm	134.00 g	0.34 dm ³
4058075559400	Versandschachtel 10	246 mm x 102 mm x 157 mm	1461.00 g	3.94 dm ³

Die genannten Produktnummern beschreiben die kleinste bestellbare Mengeneinheit. Eine Versandeinheit kann mehrere Einzelprodukte beinhalten. Als Bestellmenge verwenden Sie bitte das Ein- oder Mehrfache einer Versandeinheit.

Haftungsausschluss

Änderungen und Irrtümer vorbehalten. Vergewissern Sie sich, dass Sie immer den neuesten Stand verwenden.